

Änderung der gesetzlichen Steuer bis Jahresende 2020 auf 5% mit der Tipos (LBG) Registrierkassa.

Ab 1.7.2020 gilt für Wirte und Buschenschankbetreiber - für Speisen und Getränke wird die Steuer auf 5% bis 31.12.2020 gesenkt.

Ebenso neu – es wird für Beherbergung der Steuersatz von 10% ebenfalls auf 5% gesenkt.

Wie die Steueränderung mit Ihrer TiPOS Kasse funktioniert finden Sie hier.

Hinweis: Ich gehe auch darauf ein, auf was zu achten ist, wenn die Kassa mit dem LBG Kellerbuch verbunden ist und wie die Steuer zu Jahresende auch wieder auf die richtigen Werte zurückgesetzt wird.

Auf diese Themen geht weder das von der LBG noch das von Tipos bereitgestellte Video ein?!

Die Umstellung in der Tipos Kassa ist in wenigen Minuten gemacht.

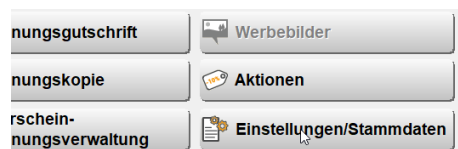
Egal ob mit dem Kellerbuch verbunden oder nicht sie melden sich am 01.07.2020 mit Ihrem **Chefsschlüssel** an

und gehen dann auf **Chefinfo**



Weiter auf

Rechts unten **Einstellungen/Stammdaten**



Dann unter Stammdaten auf **Warengruppen bearbeiten**



Jetzt sind die verwendeten Warengruppen sichtbar.

Wichtig. Als erstes machen sie von den noch umgeänderten Warengruppen ein Bild am besten und einfachsten mit dem **Handy** oder einen **Screenshot** was aber komplizierter ist.

Warum? Zu Jahresende müssen sie die Steuer wieder auf die richtigen ursprünglichen Werte zurücksetzen da die Steueränderung nur bis 31.12.2020 gültig ist. Logisch oder?!!!

Sie haben nun ein oder mehrere Bilder gemacht und finden hoffentlich diese zu Jahresende wieder an **dann zum nächsten Schritt.**

Ihre Warengruppen werden so oder so ähnlich sein!!!! Wenn sie so aussehen wie auf diesem Bild, dann ist Ihre Kassa vermutlich mit dem LBG Kellerbuch verbunden.

Nr.	Hauptgruppe	Untergruppe	Warengruppe	Steuer	Gruppe	Art	Druck	Bemerkung	BDEG	Kostenstelle
1	0 Alle	0 Alle	Spezielles Produkt 8	13	0	0	0		0	
2	0 Alle	0 Alle	Wein selbst produziert	13	1	0	0		0	
3	0 Alle	0 Alle	Spezielles Produkt 14	0	0	0	0		0	
4	0 Alle	0 Alle	Selbstproduzierte landw.	10	0	0	0		0	
5	0 Alle	0 Alle	Zugekaufte sonstige Pro	20	0	0	0		0	
6	0 Alle	0 Alle	Spezielles Produkt 9	13	0	0	0		0	
7	0 Alle	0 Alle	Spezielles Produkt 1	20	0	0	0		0	
8	0 Alle	0 Alle	Sturm	20	0	0	0		0	
9	0 Alle	0 Alle	Sekt	10	0	0	0		0	
10	0 Alle	0 Alle	Spezielles Produkt 20	0	0	0	0		0	
11	0 Alle	0 Alle	Spezielles Produkt 17	10	0	0	0		0	
12	0 Alle	0 Alle	Spezielles Produkt 12	20	0	0	0		0	
13	0 Alle	0 Alle	Spezielles Produkt 18	10	0	0	0		0	
14	0 Alle	0 Alle	Wein zugekauft	20	0	0	0		0	

Nun ändern sie für alle Warengruppen die Steuer von
 20 auf 5%
 10 auf 5%
 13 auf 5%

Nicht ändern sollten Sie die 0% den das sind
 die Ortstaxen (Tourismusabgabe) Nr. 3

oder die Bareinnahmen meist von mir mit Spezielles Produkt 20 als Warengruppe angelegt worden
 Nr. 10.

In meinem Fall sehen dann die geänderten Warengruppen mit 5% so aus.

Nr.	Hauptgruppe	Untergruppe	Warengruppe	Steuer	Gruppe	Art	Druck	Bemerkung	BDE
1	0 Alle	0 Alle	Spezielles Produkt 8	5	0	0	0		0
2	0 Alle	0 Alle	Wein selbst produziert	5	0	0	0		0
3	0 Alle	0 Alle	Spezielles Produkt 14	0	0	0	0		0
4	0 Alle	0 Alle	Selbstproduzierte landw.	5	0	0	0		0
5	0 Alle	0 Alle	Zugekaufte sonstige Pro	5	0	0	0		0
6	0 Alle	0 Alle	Spezielles Produkt 9	5	0	0	0		0
7	0 Alle	0 Alle	Spezielles Produkt 1	5	0	0	0		0
8	0 Alle	0 Alle	Sturm	5	0	0	0		0
9	0 Alle	0 Alle	Sekt	5	0	0	0		0
10	0 Alle	0 Alle	Spezielles Produkt 20	0	0	0	0		0
11	0 Alle	0 Alle	Spezielles Produkt 17	5	0	0	0		0
12	0 Alle	0 Alle	Spezielles Produkt 12	5	0	0	0		0
13	0 Alle	0 Alle	Spezielles Produkt 18	5	0	0	0		0
14	0 Alle	0 Alle	Wein zugekauft	5	0	0	0		0

Nr.	Hauptgruppe	Untergruppe	Warengruppe	Steuer	Gruppe	Art	Druck	Bemerkung	BDE
1	0 Alle	0 Alle	Spezielles Produkt 8	5	0	0	0		0
2	0 Alle	0 Alle	Wein selbst produziert	5	0	0	0		0
3	0 Alle	0 Alle	Spezielles Produkt 14	0	0	0	0		0
4	0 Alle	0 Alle	Selbstproduzierte landw.	5	0	0	0		0
5	0 Alle	0 Alle	Zugekaufte sonstige Pro	5	0	0	0		0
6	0 Alle	0 Alle	Spezielles Produkt 9	5	0	0	0		0
7	0 Alle	0 Alle	Spezielles Produkt 1	5	0	0	0		0
8	0 Alle	0 Alle	Sturm	5	0	0	0		0
9	0 Alle	0 Alle	Sekt	5	0	0	0		0
10	0 Alle	0 Alle	Spezielles Produkt 20	0	0	0	0		0
11	0 Alle	0 Alle	Spezielles Produkt 17	5	0	0	0		0
12	0 Alle	0 Alle	Spezielles Produkt 12	5	0	0	0		0
13	0 Alle	0 Alle	Spezielles Produkt 18	5	0	0	0		0
14	0 Alle	0 Alle	Wein zugekauft	5	0	0	0		0

Und wichtig sie speichern diese Einstellungen nun mit der Speichern Taste ab **Fertig geschafft.** Wichtig wäre noch die nach der Umstellung ausgestellten Rechnungen anzusehen ob diese nur mehr 5% an Steuer aufweisen.

Buschenschankbetreiber bitte aufpassen.

Der Gesetzgeber besagt, dass nur Getränke/Essen welche konsumiert werden auf 5% MwSt. Satz umzustellen sind.

Jetzt gibt es aber Registrierkassen von Tipos(LBG) welchen im Buschenschank verwendet werden und **gleichzeitig** auch als Ab Hof Verkauf dienen.

Diese Funktion meine ich

Funktion Shop oder sie **melden sich ab** und mit einem **anderen Code an** wo dann nur der Ab Hof Verkauf gemacht wird.



Wenn sie diese Funktion auf **ein und derselben Kassa nützen** und nur dann wird es etwas komplizierter mit der Mehrwertsteuer Umstellung.

Es geht um die

- Selbst produzierten Weine mit 13%
- Weine zugekauft 20%
- Sekt 20%
- Traubensaft 20%
- Sturm 20% (Ab Hof Verkauf)

Diese müssen für den **Shop Ab Hof Verkauf** die Steuer behalten und sind nicht von der **Steuerbegünstigung** betroffen.

Eine neue mögliche Lösung seit heute 01.07.2020 07:00 Uhr verfügbar: Sie ändern alle Steuergruppen auf 5% ab nur die 0%igen nicht. Im Nächsten Schritt wählen sie die Gruppe aus

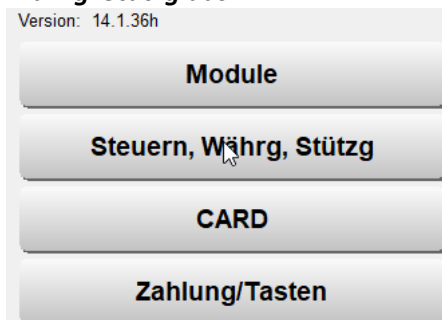
Warengruppen Haupt- und Untergruppen							
  			Gruppe: 0=Steuer, 1=Steuersatz1, 2=Satz2, 3=Satz3 Art: 0=Küchenartikel, 1=Schankartikel, 2=Sonstige Druck: 0=Kumulierter Bon, 1=Einzelbon				
Nr.	Hauptgruppe	Untergruppe	Warengruppe	Steuer	Gruppe	Art	Druck
104	0 Alle	0 Alle	Traubensaft	5	0	0	0
105	0 Alle	0 Alle	Wein selbst produziert	5	2	0	0
106	0 Alle	0 Alle	Wein zugekauft	5	1	0	0
107	0 Alle	0 Alle	Sekt	5	1	0	0
108	0 Alle	0 Alle	Selbstproduzierte landw.	5	0	0	0
109	0 Alle	0 Alle	Schnaps und Branntweir	5	0	0	0
110	0 Alle	0 Alle	Alkoholfreie Getränke	5	0	0	0
111	0 Alle	0 Alle	Spezielles Produkt 8	0	3	0	0
112	0 Alle	0 Alle	Spezielles Produkt 1	5	0	0	0
116	0 Alle	0 Alle	Bareinnahmen	0	3	0	0

Für

- Weine Selbst Produziert wählen Sie Gruppe 2
- Weine Zugekauft Gruppe 1 siehe Bild oben
- Sekt Gruppe 1
- Sturm Gruppe 1
- Und die 0%igen auf Gruppe 3

Nun wichtig speichern sie das ganze ab durch drücken auf das Speichern Symbol und mit x verlassen sie das Menü.

Sie gehen unter **Allgemeine Einstellungen** eine Stufe tiefer ins Menü und wählen dort **Steuern Währg. Stützg** aus



Sie machen nun wieder ein Foto mit ihrem Handy oder Screenshot von **Steuern**



Wenn sie das Foto gemacht haben ändern sie die Steuern Von Steuersatz 1 auf 5%

Steuersatz 2 auf 5%

Steuersatz 3 auf 0% ab sieht dann so aus wie auf meinem Bild

Rechts oben speichern sie das ganz ab. Wir sind leider noch immer nicht fertig!!

Steuern, Währung
 Bedeutung der Farben: **L**OKAL **G**LOBAL **D**EFAULT

Global Lokal  

Steuern | **Stützung** | **Steuerumschaltung**

Steuerbezeichnung: Währungsbezeichnung:
 Kurs Vorzugswährung: Vorzugswährung:

Exportnummer für Hotel/Look

Ohne Steuer (0%): - +
 Steuersatz 1 [%]: - +
 Steuersatz 2 [%]: - +
 Steuersatz 3 [%]: - +
 Unbekannte Steuer (%): - +

Steuersatz 0 auf Rechnung nicht ausgeben

Steuer Zuweisung:

Nach dem Speichern fliegen sie raus und müssen wieder **Steuern Währg. Stützg** auswählen

Und wechseln in den Karteireiter **Steuerumschaltung**

Der sollte nun so aussehen.

Preisebene lassen sie so wie sie ist nicht wechseln bitte!!!!!! Es hat ja vorher funktioniert!!!!

Steuern | **Stützung** | **Steuerumschaltung**

Steuersatzkonfigurationen

Bezeichnung (nur 0 bis 9 und A bis z):

Steuersatz 1 [%]:

Steuersatz 2 [%]:

Steuersatz 3 [%]: Kein Bedienungsentgelt vergeben

Preisebene (0=wie Tisch): - +

Wenn er so aussieht dann wechseln sie in den **Ab Hof Verkauf** (kann auch etwas anders heißen) den es hoffentlich bei ihnen gibt, wenn nicht dann **Brunner EDV** anrufen,

Steuern | **Stützung** | **Steuerumschaltung**

Steuersatzkonfigurationen

Bezeichnung (nur 0 bis 9 und A bis z):

Steuersatz 1 [%]:

Steuersatz 2 [%]:

Bald haben wir es geschafft.

Den Steuersatz im Ab Hof oder wie immer er heißt ändern sie wie folgt ab

Steuersatz 1 20%

Steuersatz 2 13%

Steuersatz 3 0%

Steuern | Stützung | Steuerumschaltung

Steuersatzkonfigurationen

Bezeichnung (nur 0 bis 9 und A bis z):

Steuersatz 1 [%]:

Steuersatz 2 [%]:

Steuersatz 3 [%]:

Kein Bedienungsentgelt vergeben

Wenn abgeändert dann rechts auf speichern klicken!

Die Chefinfo verlassen mit x klicken

Fertig.

Die Tipos Kassa verlangt einen Neustart

Bitte testen sie durch ob die Rechnungen im Buschenschank mit 5% und ab Hof Verkauf die richtigen Steuersätze mit 13 und 20% hinterlegt sind.

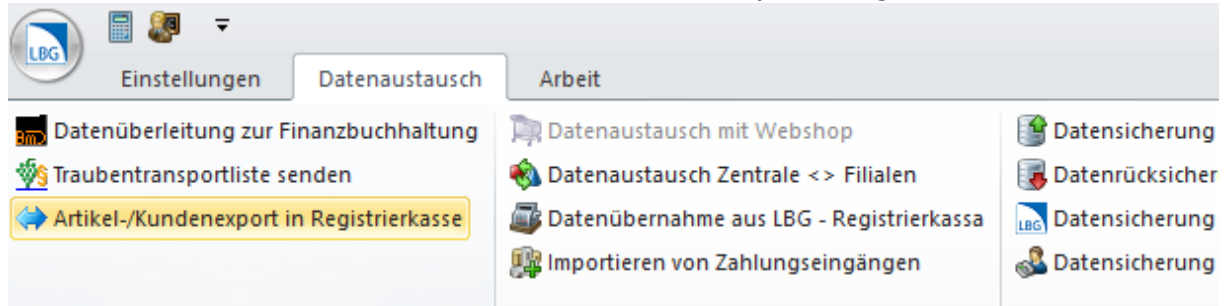
Bei einigen meiner Kassa hat dies als einzige Lösung funktioniert, wenn Buschenschank und Ab Hof Verkauf auf einer Kassa gemacht wird.

Geistiges und rechtliches Eigentum ausnahmslos von Brunner EDV!

Wie eingangs erwähnt ist bei einer Koppelung mit dem LBG Kellerbuch das führende System das Kellerbuch!!!

Bedeutet: Wenn sie nach der oben gemachten Umstellung einen Datenabgleich wegen neu angelegter Weine oder Artikel durchführen

diese Funktion im LBG Kellerbuch meine ich **Artikel-/Kundenexport in Registrierkasse**



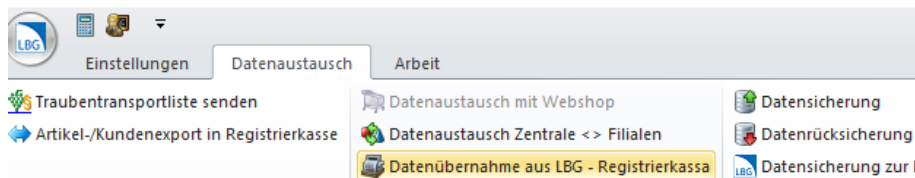
Dann werden auch in der Tipos Kassa alle Warengruppen wieder auf den eingestellten Wert im LBG Kellerbuch zurückgestellt. D.H. Sie müssen alle Steuer Änderungen nach einem Datenabgleich wieder mit der Tipos Kassa wie oben beschrieben durchführen

Auf keinen Fall sollten Sie die Steuergruppen im LBG Kellerbuch abändern.

Lieber mit dem Datenabgleich zuwarten und dann die Steuergruppen in der Tipos wieder anpassen.

Beim Datenabgleich nicht betroffen ist diese Funktion im Kellerbuch,

Datenübernahme aus LBG - Registrierkasse



Diese Funktion übernimmt die Tageslosungen aus der Tipos(LBG) Registrierkasse ändert aber keine Daten ab und kann uneingeschränkt verwendet werden!!!!

Leider gibt es da keine bessere zufriedenstellende Lösung deswegen gibt es diese detaillierte Info vermutlich auch nur von Brunner EDV.